

## INSTRUKCE K BOJOVCE ČAROVNÉ JMÉNO

Milí rodiče, učitelé,

Děkujeme, že jste si zakoupili naší bojovku. Hra je určená především na den, kdy se pálí čarodějnice, ale lze ji hrát kdykoliv během roku.

Součástí hry je:

- 9 úkolů (stanovišť)
- 1 karta s označením závěrečného pokladu
- Čarodějnické průkazy (ve 2 velikostech)
- 2 náповědy k šifře
- 4 kartičky na zapisování odpovědí (důležité, určují písmena pro šifru a symboly)

Hra je ve 2 variantách, připravená k okamžitému použití, nebo varianta, kdy si hru obměníte podle sebe, aby se dala použít vícekrát, i když úkoly budou stále stejné.

Hra je sestavena tak, že obsahuje 9 úkolů (stanovišť), kdy se pomocí plnění úkolů pomalu odhaluje jméno čarodějky, které je spojené se závěrečnou šifrou o umístění pokladu. Ale pro menší děti můžete závěrečnou šifru vynechat a poklad jim dát jinou formou.

Jméno, které má vyjít v tajence je EVŽINKA a závěrečná šifra na umístění pokladu, jejíž správnost se odvíjí od správnosti jména (menším dětem zkontrolujte), je LEDNICE (můžete v lednici nechat např. špekáčky na oheň nebo jiné dobroty a po skončení bojovky se jít za odměnu opéct) součástí odměny také může být naše karetní hra [Čarodějnické Kvarteto](#) a společně si pak můžete večer zahrát.

Hru jsme připravili ve 2 variantách. Buď tak, jak jsme ji vymysleli a sestavili my, nebo si můžete vymyslet jiné jméno pro čarodějk a podle toho upravit písmena na kartách, která jsme pro tento účel nechali prázdná. Nejlepší je pro tento účel karty zalaminovat a šifry a písmena psát mazatelnou fixou. Můžete tak použít vícekrát, ale je potřeba zajistit, aby se během hry písmena nesmazala.

JAK SI HRU PŘIZPŮSOBIT PODLE SEBE:

Hru i šifru můžete libovolně měnit, je ale důležité, aby jméno i místo ukrytí bylo sedmimístné, jinak by to nesouhlasilo s úkoly ani na kartu odpovědí, kam je nutno odpovědi zapisovat. Můžete tak zaměnit místo úschovy třeba za slovo SKŘÍŇKA, POKOJÍK, LOŽNICE, nebo při použití venku třeba TÁBORÁK, VESNICE, RADNICE, ZAHRADA, HOSPODA ☺.

JMÉNA PRO ČARODĚJKU MŮŽETE ZMĚNIT NAPŘ. NA SABRINA, JŮLINKA, VERUNKA, NATÁLKA, JANIČKA, LUCINKA, BARUNKA, VIKINKA, DANEČEK, MÍŠÁNEK,

Holčičí jména, pokud souhlasí se jménem (nebo jeho zdvojnásoběním) Vašeho dítěte, můžete použít do bojovky a zpestřit tak např. narozeninovou oslavu. Šifru pak můžete nastavit tak, že vyjde např. jméno LUCINKA a místo, kde je poklad POKOJÍK (hračka) nebo LEDNICE (dort).

Pokud si budete vymýšlet hru svou, můžete vybrat jakékoliv sedmimístné jméno. V závěrečné šifrovací tabulce pak musíte umístit šifru na souřadnice, kdy se jednotlivá písmena z Vámi vybraného jména protnou se symbolem, pod které se dané (vyluštěné) písmeno má napsat. Pozor! V každém úkolu je již dáno, pod jaký symbol se má písmeno napsat. Proto nejprve vymyslete své jméno čarodějnice, poté umístěte dle úkolů správná písmena do tajenky (jsou přeházená) a úplně naposledy vyplňte šifrovací mřížku. Do horního řádku napište písmena ze jména čarodějnice. Můžete přesně opsat jméno nebo písmena přeházet. Do míst, kde se na souřadnicích potká první písmenko z odpovědní kartičky s obrázkem (klobouk), vepište první písmeno místa ukrytí pokladu. Pokud to má být např. TÁBORÁK, tak vepište písmeno T. Nejprve do ní zapište správně celou šifru, vše znovu zkontrolujte a poté doplňte tabulku náhodnými písmeny. Jako vodítko poslouží již námi připravená hra. Předtím, než ale dáte hru dětem, dejte ji zahrát nějakému dospělému, aby ověřil, že máte vše správně a nikde není chyba. Víc očí víc vidí ☺

## PŘÍPRAVA HRY

Příprava hry není náročná. Jednotlivé úkoly jsou ve formátu A4, můžete je tedy vytisknout, zalaminovat a pověsit třeba na strom, nebo na tiskárně nastavit tisk 2 stran na 1 list a vyrobit si tak menší formát A5, který někde schováte. Nebo laminovat vůbec nemusíte a jednotlivé úkoly svinete do ruličky a ovážete papírem. Způsob hry necháme zcela na Vás. Můžete si venku vytvořit stanoviště, karty schovávat, nebo hrát doma. Ale je fajn, když se dodrží pořadí úkolů, protože na sebe navazují. **Je důležité pro děti připravit i soutěžní kartičky**, kam si zapisují odpovědi. Soutěžní kartičky můžete buď dětem rozdat na startu, nebo je nechat u prvního úkolu, kde mají za úkol si je podepsat. Na kartičkách jsou symboly, kam děti zapisují během hry vylustěná písmena. Ta jsou záměrně během hry v různém pořadí, aby děti nemohly předem hádat.

Pokud budete chtít luštit závěrečnou šifru, připravte si raději i indicie s nápovědou, kterou dítěti třeba dáte za splnění nějakého pohybového úkolu, pokud ji bude potřebovat a nebude moci přijít na to, jak šifru řešit. Pokud jim nebude hned jasné, jak šifru řešit, nechte je, ať si s ní chvíli lámou hlavu, je to pro ně prospěšné 😊 Možnost nápovědy nabídněte až v okamžiku, kdy dítě začne luštění vzdávat.

Kartička se závěrečným pokladem slouží k označení pokladu, když ho hráč najde. Pokud je hráčů více, počkejte si na odpovědi všech, zkontrolujte je a teprve poté se všichni vydejte na místo, kde bude uložený poklad. Všem účastníkům také můžete vytisknout osvědčení. Ve hře jsou 2 velikosti, zvolte si tu, která Vám bude více vyhovovat.

### Přečtete instrukce pro děti (pokud dáváte kartičky na start a doplňte místo setkání):

1. Vítejte Vás na čarodějnické stezce s názvem **ČAROVNÉ JMÉNO**, kterou si pro Vás připravila jedna hravá čarodějka. Brzy se s ní během hry seznámíte. I s její zvířecí pomocnicí.
2. Čarodějka pro Vás vymyslela 9 úkolů. Posílá Vám na jejich plnění své kartičky. Zatím s nimi nic nedělejte, ale mějte je celou dobu hry u sebe. Vezměte si také tužku, budete ji potřebovat.
3. Vždy, když najdete úkol od čarodějky, velmi pozorně a pomalu si ho přečtěte, raději i vícekrát, abyste správně porozuměli tomu, co máte dělat a kam co zapisovat. Snadno totiž můžete udělat chybu a pak se nedozvíte, co pro Vás přichystala.
4. Vždy daný úkol splňte hned, neodkládejte to.
5. Až budete mít všech 9 úkolů splněných, sejdem se.....
6. Poté půjdeme společně hledat poklad podle instrukcí, které získáte během hry.
7. Pokud zjistíte, že jste udělali někde chybu, vraťte se a úkol si zopakujte.
8. Tak hodně zábavy a jděte hledat první úkol (stanoviště).



Přejeme, ať se Vám i Vaším dětem bojovka líbí, užijete si s ní spoustu zábavy a budeme rádi, když nám napíšete nějakou zpětnou vazbu, jak se bojovka líbila či případně nápady na zlepšení.

VERDAEL FOR KIDS

[www.verdael.cz](http://www.verdael.cz)





# PRVNÍ ÚKOL

1



AHOJ. JÁ JSEM..... EHM, NO, JAK  
JISTĚ VÍŠ, KAŽDÁ SPRÁVNÁ  
ČARODĚJNICE MÁ MÍT JMÉNO.  
NĚKTERÉ ZLÉ ČARODĚJNICE MAJÍ  
JMÉNA HROZIVÁ. ALE JÁ MÁM JMÉNO  
ROZTOMILÉ. JSEM TOTIŽ JEŠTĚ MLADÁ  
ČARODĚJKA, SKORO JEŠTĚ HOLKA A  
NAVÍC, JÁ JSEM HODNÁ...

ZAHRAJEME SI HRU, KDYŽ MÉ JMÉNO  
UHODNEŠ, DÁM TI ZA TO ODMĚNU.  
CHCEŠ?

TVÝM ÚKOLEM JE ODHALIT MÉ JMÉNO, ALE NEBUDEŠ TO  
MÍT JEDNODUCHÉ. MUSÍŠ SPLNIT NĚKOLIK ÚKOLŮ A  
HÁDANEK. MOJE SOVIČKA JULINKA TI JE DONESE. ALE  
ABY SE TI DOBŘE PLNILO, NEJDŘÍV MI MUSÍŠ  
PROZRADIT SVÉ JMÉNO TY.



VEZMI SI KARTIČKU, NA KTEROU BUDEŠ PSÁT ODPOVĚDI  
A NEZAPOMEŇ SI JI PODEPSAT. AŽ SE VÍ, KDO MÉ  
JMÉNO ODHALIL. HODNĚ ŠTĚSTÍ ☺



## DRUHÝ ÚKOL

2

VŠECHNY ČARODĚJNICE, KTERÉ ZNÁM, MAJÍ SVÉ ZVÍŘECÍ SPOLEČNÍKY. SCHVÁLNĚ, JESTLI DOKÁŽEŠ ODHALIT, KTERÉ ZVÍŘE SI ČARODĚJKY ZA SPOLEČNÍKA MOC NEVYBÍRAJÍ?



PODÍVEJ SE NA ZVÍŘATA DOLE A PÍSMENKO U ZVÍŘETE, KTERÉ NEBÝVÁ SPOLEČNÍKEM ČARODĚJNIC, SI ZAPIŠ DO SVÉ TAJENKY POD OBRÁZEK







# TŘETÍ ÚKOL

3

ČARODĚJKY JSOU BYTOSTI, KTERÉ NEUSTÁLE NĚCO HLEDÁJÍ, AŽ UŽ PŘÍSADY DO SVÝCH LEKTVARŮ NEBO NOVÁ KOUZLA A ČÁRY NEBO ZAPOMENUTÉ KOŠTĚ. PROTOŽE KDO VIDĚL JEDNOU ČARODĚJNICKOU CHÝŠI, TEN VÍ, ŽE ÚKLID NENÍ NAŠE SILNÁ STRÁNKA.



POMOZ MI NAJÍT CESTU K JEDNÉ DŮLEŽITÉ PŘÍSADĚ PRO MŮJ UZDRAVUJÍCÍ LEKTVAR. PÍSMENO CESTY, KTERÁ VEDE K PŘÍSADĚ, ZAPIŠ DO TAJENKY POD OBRÁZEK .





## ČTVRTÝ ÚKOL

4

BEZVADNÝ, DĚKUJI ZA NALEZENÍ CESTY K PŘÍSADE DO MÉHO LEKTVARU. VÍŠ, JAK SE JMENUJE? JE TO LÍPA. UVAŘILA JSEM Z JEJÍHO KVĚTU SKVĚLÝ UZDRAVUJÍCÍ LEKTVAR. ALE NE! TO JE NEPOŘÁDEK. VŠECHNY SKLENIČKY S LEKTVARY SE MI POMÍCHALY A TEĎ NEVÍM, KTERÝ JE TEN UZDRAVUJÍCÍ.



POMOZ MI NAJÍT UZDRAVUJÍCÍ LEKTVAR, K POPISU PŘIŘAĎ JEDNOTLIVÉ LEKTVARY. TEN LEKTVAR, KTERÝ BUDE BEZ POPISU, JE NÁŠ HLEDANÝ UZDRAVUJÍCÍ. JEHO PÍSMENO ZAPIŠ DO TAJENKY POD OBRÁZEK



1. NÁPOJ LÁSKY MÁ BARVU KRVE.
2. NÁPOJ ZAPOMNĚNÍ MÁ BARVU JAKO SLUNEČNÍ ZÁŘE.
3. USPÁVACÍ LEKTVAR MÁ BARVU JAKO JEHLIČÍ A VÁROVNĚ ZBARVENÝ UZÁVĚR.
4. ELIXÍR MLÁDÍ ZÁŘÍ JAKO MĚSÍC V ÚPLŇKU.





# PÁTÝ ÚKOL

5

MY ČARODĚJKY MUSÍME MÍT BYSTRÉ OČI. MUSÍME SI VŠIMNOUT VŠECH NEJMENŠÍCH DETAILŮ. ZVLÁŠTĚ, PŘI VAŘENÍ LEKTVARŮ. JAK JSI NA TOM S BYSTROSTÍ TY?



PODÍVEJ SE VELMI POZORNĚ NA 2 OBRÁZKY MÉ SOVIČKY JULINKY A NAJDI, KOLIK JE NA NICH ROZDÍLŮ. PODLE TOHO, KOLIK JICH NAPOČÍTÁŠ, VYBER PÍSMENO DO TAJENKY A NAPIŠ HO POD OBRÁZEK.



3 ROZDÍLY=



4 ROZDÍLY=



6 ROZDÍLŮ=






# ŠESTÝ ÚKOL

6

SPRÁVNÁ ČARODĚJKA MUSÍ MÍT SVOU KOUZELNOU  
HŮLKU. JENŽE JÁ JSEM SVOU ZTRATILA. S HLEDÁNÍM  
BYCH POTŘEBOVALA POMOCI.



POMOZ MI PROSÍM NAJÍT MOU HŮLKU. MOJE HŮLKA  
NENÍ ANI NEJDELŠÍ ANI NEJKRATŠÍ. JE VĚTŠÍ NEŽ  
PÍSMENO S, ALE MENŠÍ NEŽ PÍSMENO L. MOJE  
HŮLKA NENÍ HNĚDÁ. SPRÁVNÉ PÍSMENO U HŮLKY  
NAPIŠTE DO SVÉ TAJENKY POD OBRÁZEK.






# SEDMÝ ÚKOL

7

FILIPOJAKUBSKÁ NOC JE TADY A S NÍ I SLET NÁS  
ČARODĚJNIC. VRCHNÍ ČARODĚJNICE POSLALA  
PŘEDPISY, CO SI MÁM VZÍT NA SEBE. OBZVLÁŠT  
TRVALA NA KLOBOUKU. PRÝ TO MÁ BÝT KOUZELNÝ  
KLOBOUK, KTERÝ NEBUDE VRHAT ŽÁDNÝ STÍN.



POMOZ MI PROSÍM NAJÍT KLOBOUK, KTERÝ NEVRHÁ  
ŽÁDNÝ STÍN. BEZ NĚJ NA SLET ČARODĚJNIC LETĚT  
NEMŮŽU. PÍSMENO KLOBOUKU, KTERÝ NEMÁ ŽÁDNÝ  
STÍN, ZAPIŠ DO SVÉ TAJENKY POD OBRÁZEK





# OSMÝ ÚKOL

8

BEZVADNÉ, KLOBOUK I HŮLKU MÁM. TEĎ MI JEŠTĚ  
PORAĎ, JAK SE DOSTANU NA SRAZ ČARODĚJNIC?  
POTŘEBUJEME SE POHYBOVAT VELMI RYCHLE. VÍŠ, CO  
NEJČASTĚJI POUŽÍVÁME PRO NAŠE CESTOVÁNÍ?



NAJDI ZPŮSOB, JAKÝM NEJČASTĚJI CESTUJEME.  
PÍSMENO U OBRÁZKU ZAPIŠ DO SVÉ TAJENKY POD  
OBRÁZEK





# DEVÁTÝ ÚKOL








9

TAK A MÁME SKORO HOTOVO! POKUD JSI OBJEVIL(A) VŠECHNY MÉ DOPISY, MÁŠ JISTĚ UŽ SVOU TABULKU VYPLNĚNOU A NYNÍ ZNÁŠ MÉ JMÉNO 😊 A PROTOŽE JSEM ČARODĚJKA, JE I MÉ JMÉNO KOUZELNÉ. JE DO NĚJ ZAČAROVANÁ CESTA K POKLADU.



POŘÁDNĚ SI PROHLÉDNI MÉ JMÉNO, KTERÉ MÁŠ ZAPSANÉ VE SVÉ KARTIČCE, VYSLOV HO NAHLAS JAKO ZAKLÍNADLO. POKUD JSI SPRÁVNĚ SPLNIL(A) MÉ ÚKOLY, DOVEDE TĚ K POKLADU. POUŽIJ K TOMU TABULKU, KTEROU TI POSÍLÁM.



HLEDEJ TADY: — — — — —



# GRATULUJÍ!

GRATULUJÍ TI, PRÁVĚ JSI OBJEVIL(A) MŮJ POKLAD.

JSI SKVĚLÝ ČARODĚJNICKÝ UČEŇ. TAKOVÝ ŠIKOVNÝ  
UČEŇ BY SE NÁM HODIL. TAKŽE POKUD CHCEŠ, MŮŽEŠ  
S NÁMI LETĚT I NA NÁŠ ČARODĚJNICKÝ SRAZ. LÉTÁ SE  
JEDNOU ROČNĚ, 30.4. POSÍLÁM TI PRŮKAZ, KTERÝ  
SLOUŽÍ JAKO VSTUPENKA. TĚŠÍME SE NA TEBE!



## ČARODĚJNICKÝ PRŮKAZ

PRO: \_\_\_\_\_

Opravňující jeho držitele k  
účasti na Filipojakubském sletu  
čarodějnic a jejich pomocníků.





## ČARODĚJNICKÝ PRŮKAZ

PRO: \_\_\_\_\_

opravňující jeho držitele k  
účasti na Filipojakubském sletu  
čarodějnic a jejich pomocníků.



## ČARODĚJNICKÝ PRŮKAZ

PRO: \_\_\_\_\_

opravňující jeho držitele k  
účasti na Filipojakubském sletu  
čarodějnic a jejich pomocníků.



## ČARODĚJNICKÝ PRŮKAZ

PRO: \_\_\_\_\_

opravňující jeho držitele k  
účasti na Filipojakubském sletu  
čarodějnic a jejich pomocníků.



## ČARODĚJNICKÝ PRŮKAZ

PRO: \_\_\_\_\_

opravňující jeho držitele k  
účasti na Filipojakubském sletu  
čarodějnic a jejich pomocníků.





VERDAEL  
for Kids

ČARODĚJNICKÝ POMOCNÍK

TVÉ JMÉNO:.....

ČARODĚJČINO JMÉNO JE:



--	--	--	--	--	--	--	--

SEM ZAPISUJ VYLUŠTĚNÁ PÍSMENA Z ÚKOLŮ

POKLAD NAJDEŠ TADY:

--	--	--	--	--	--	--	--

VERDAEL  
for Kids

ČARODĚJNICKÝ POMOCNÍK

TVÉ JMÉNO:.....

ČARODĚJČINO JMÉNO JE:



--	--	--	--	--	--	--	--

SEM ZAPISUJ VYLUŠTĚNÁ PÍSMENA Z ÚKOLŮ

POKLAD NAJDEŠ TADY:

--	--	--	--	--	--	--	--

VERDAEL  
for Kids

ČARODĚJNICKÝ POMOCNÍK

TVÉ JMÉNO:.....

ČARODĚJČINO JMÉNO JE:



--	--	--	--	--	--	--	--

SEM ZAPISUJ VYLUŠTĚNÁ PÍSMENA Z ÚKOLŮ

POKLAD NAJDEŠ TADY:

--	--	--	--	--	--	--	--

VERDAEL  
for Kids

ČARODĚJNICKÝ POMOCNÍK

TVÉ JMÉNO:.....

ČARODĚJČINO JMÉNO JE:



--	--	--	--	--	--	--	--

SEM ZAPISUJ VYLUŠTĚNÁ PÍSMENA Z ÚKOLŮ

POKLAD NAJDEŠ TADY:

--	--	--	--	--	--	--	--



1

### Nápověda:

Pokud nevíš, jak luštit šifru, napovím Ti, že musíš použít písmena z mého jména a symboly, ke kterým patří, ze své soutěžní kartičky a číst v tabulce.

2

### Nápověda:

Písmeno z mého jména (ve sloupci) tabulky a symbol (v řádku) mají jedno společné písmeno - *tam, kde se protnou* —! Toto společné písmeno postupně zapisuj do tabulky tak, jak zní mé jméno.





DĚKUJEME,

že jste si zakoupili naše materiály pro rozvoj svých dětí hravou formou. Moc si toho vážíme a věříme, že se Vám i Vaším dětem budou líbit a strávíte nad nimi příjemné společné chvíle.

Naším cílem je přinášet dětem radost z učení, rozvíjet jejich kreativitu, logické myšlení a obrazotvornost společně se získáváním znalostí a nových poznatků.

### PROSÍME, RESPEKTUJTE AUTORSKÁ PRÁVA

Soubor je určen jen k výhradně Vaší potřebě. Prosím nešířte ho dál, jedná se o porušování autorských práv.

**SMÍTE** soubor vytisknout, kolikrát potřebujete pro svou vlastní potřebu. Dovolujeme též použití našich materiálů ve školce nebo škole bez nutnosti zakoupení multilicence. Tj. vytisknout materiál pro více dětí. Ovšem sdílení PDF souborů s rodiči dětí již dovolené není. Prosíme, odkažte je v tomto případě přímo na naše stránky.

**NESMÍTE** Soubor sdílet na internetu, umísťovat ho na žádné internetové ani facebookové stránky a to ani zdarma. Vydávat toto dílo za své. Kopírovat nebo měnit žádnou jeho část.

Obrázky byly námi zakoupeny z fotobanky pod platnou licencí. V případě, že soubor zmiňujete, zmiňte i autora a odkažte na naše stránky. Děkuje.

Nakupující prodávajícímu přímo odpovídá za škody způsobené porušením autorských práv. Zejména poskytováním souboru třetím osobám.

**KONTAKTUJTE NÁS ZDE:**

**[WWW.VERDAEL.CZ](http://WWW.VERDAEL.CZ)**

video našich produktů naleznete i na  
[www.youtube.com](http://www.youtube.com)

[verdaelforkids@verdael.cz](mailto:verdaelforkids@verdael.cz)

Rádi Vás uvítáme ve facebookové skupině **VERDAEL DĚTEM**



**[www.verdael.cz](http://www.verdael.cz)**

na našich stránkách naleznete eshop s automatickým odesláním produktů po zaplacení. Další materiály ke stažení zdarma a možnost zaregistrovat svůj email pro měsíční odběr hodnotných materiálů **ZDARMA**